

**Türkiye ve Dünya Ekonomi Gündemi (12 - 16 Haziran)****Türkiye**

- Nisan ayı cari işlemler açığı açıklandı.
- Mayıs ayı merkezi yönetim bütçe dengesi açıklandı.
- Nisan ayında bir önceki aya göre %4.7 oranında artan konut fiyat endeksi, bir önceki yılın aynı ayına göre nominal olarak %121.3, reel olarak ise %53 oranında arttı.
- TCMB Piyasa Katılımcıları Anketi yayımlandı.
- Uluslararası kredi derecelendirme kuruluşu Fitch, Türkiye’de yeni ekonomi yönetiminin göreve başlamasıyla birlikte politika faizinin yeniden, politika yapıcıların lira ve rezervler üzerindeki baskıları hafifletmek ve enflasyonla mücadele etmek için kullandığı bir araç haline gelebileceği değerlendirmesini yaptı.

**ABD**

- Michigan Üniversitesi tüketici güven endeksi Haziran’da öncül verilere göre 59.2’den 63.9’a 4 ayın zirvesine yükselerek beklentilerin üstünde gerçekleşti.
- Tüketici Fiyatları Endeksi (TÜFE) Mayıs’ta yıllık bazda %4 seviyesine gerileyerek beklentilerin altında gerçekleşti ve Mart 2021’den bu yana görülen en düşük seviyeye indi.
- Üretici Fiyatları Endeksi (ÜFE) Mayıs ayında geçen yılın aynı ayına göre beklentilerin altında %1.1 yükseldi. ÜFE aylık bazda ise -%0.3 ile beklentilerden fazla düştü.
- ABD Merkez Bankası (Fed), Haziran toplantısında piyasa beklentilerine paralel olarak faiz oranlarını sabit tuttu.

**Avrupa**

- Euro Bölgesi’nde TÜFE Mayıs’ta nihai verilere göre aylık bazda artış göstermezken; yıllık bazda %7’den %6.1’e geriledi.
- Avrupa Merkez Bankası (ECB) faizleri beklentilere paralel olarak art arda sekizinci kez artırdı ve para politikasında daha fazla sıkılaştırma yapılacağı sinyalini verdi.
- Almanya’da TÜFE Mayıs ayında bir önceki yılın aynı ayına göre %6.1 arttı. Aylık bazda ise %0.1 düşüşle beklentilere paralel gerçekleşti.
- İngiltere ekonomisi Nisan ayında %0.1; yıllık bazda ise %0.5 büyüyerek beklentilere paralel gerçekleşti.

**Asya**

- Japonya Merkez Bankası (BoJ) para politikasında değişikliğe gitmedi.
- Çin Merkez Bankası (PBoC), kısa vadeli borç verme faiz oranını Ağustos 2022’den bu yana ilk kez düşürdü. Banka’nın bugün gerçekleştirdiği 7 gün vadeli ters repo operasyonunda faiz oranı %2’den %1.90’a indirildi ve piyasaya 2 milyar yuan verildi.
- 7 gün vadeli ters repo faizini 8 aylık bir aradan sonra ilk kez düşürerek %2’den %1.9’a çeken PBoC, bir adım daha attı ve Hazır Kredi İmkanı (Standing Lending Facility) için faiz oranlarını düşürdü. Banka, Hazır Kredi İmkanı’nda gecelik faiz oranını 10 baz puan indirerek %2.75’e, 7 gün ve 1 ay vade için faiz oranlarını da 10’ar baz puan düşürerek %2.9 ve %3.25’e çekti.
- PBoC, 7 gün vadeli ters repo ve Daimi Kredi İmkanı (SLF) faiz oranlarının ardından Orta Vadeli Kredi Kolaylığı (MLF) faiz oranında da indirim yaptı. Banka, ekonomistlerin beklentilerine paralel olarak 1 yıl vadeli MLF faiz oranının 10 baz puan düşürerek %2.75’e çekti.
- Hindistan’da enflasyon Mayıs ayında yıllık %4.25 artarak Ocak 2021’den bu yana en düşük seviyede gerçekleşti.

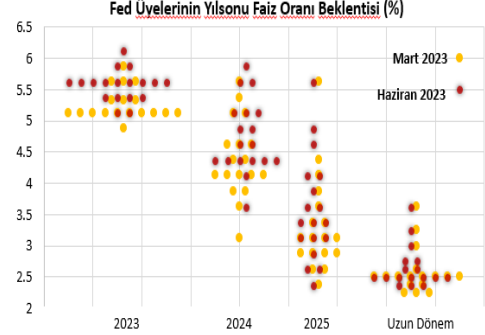
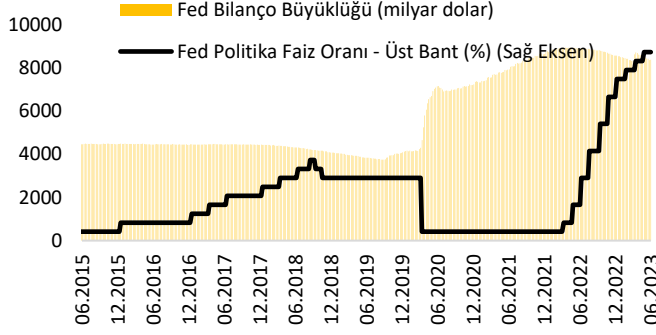
**Diğer**

- Yeni Zelanda ekonomisi ilk çeyrekte çeyreklik bazda %0.1 küçüldü. 2022 yılının son çeyreğinde de küçülen ekonomi teknik resesyona girdi. Ülke ekonomisi yıllık bazda ise %2.9 büyüdü.

## Ayrıntılar...

### Yurt dışı

#### FED, beklentilere paralel olarak faiz artırımına 15 ay sonra ara verdi.

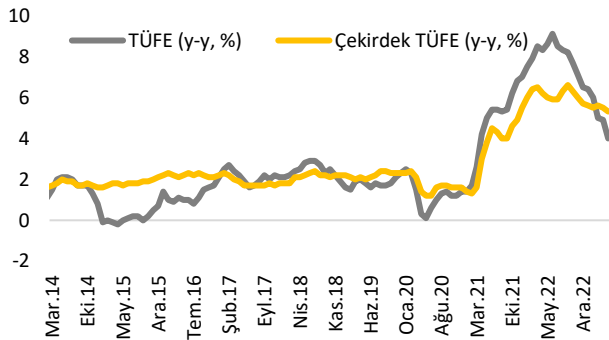


	Büyüme Tahmini (%)		Enflasyon Tahmini (%)		İşsizlik Oranı Tahmini (%)		Faiz Oranı Tahmini (%)	
	Haziran 2023	Mart 2023	Haziran 2023	Mart 2023	Haziran 2023	Mart 2023	Haziran 2023	Mart 2023
2023	1.0	0.4	3.2	3.3	4.1	4.5	5.6	5.1
2024	1.1	1.2	2.5	2.5	4.5	4.6	4.6	4.3
2025	1.8	1.9	2.1	2.1	4.5	4.6	3.4	3.1
Uzun Dönem	1.8	1.8	2.0	2.0	4.0	4.0	2.5	2.5

ABD Merkez Bankası (FED) 13-14 Haziran tarihlerinde gerçekleştirdiği toplantısında piyasa beklentilerine paralel olarak faiz oranlarını sabit tuttu. Son 10 toplantıda yapılan faiz artırımlarının ardından gelen bu karar oy birliği ile alındı. Fed, ekonomi ve enflasyonun daha fazla soğumaması hâlinde faizleri gelecek ay artırma eğiliminde olduklarını vurguladı. Toplantı sonrası yapılan açıklamada, gösterge faizini 16 yılın zirvesi olan %5.00-%5.25 seviyesinde devam ettirilmesi kararı alındığı belirtilirken, "Hedef aralığın bu toplantıda sabit tutulması, Komite'ye ek bilgileri değerlendirme imkânı verecek" denildi.

Fed Başkanı Jerome Powell, ekonominin para politikasında sıkılaştırma sonrası yumuşak inişi başarması olasılığını görmeye devam ettiğini; ancak, faizlerde yakın zamanda bir indirim öngörmediklerini söyledi. Powell, parasal gevşeme için enflasyonun gerçekten ciddi şekilde aşağı gelmesi gibi şartların birkaç yıl gibi bir süreçte karşılanmasının mümkün olmadığını savundu.

#### ABD'de enflasyon 2 yılın en düşük seviyesine geriledi.



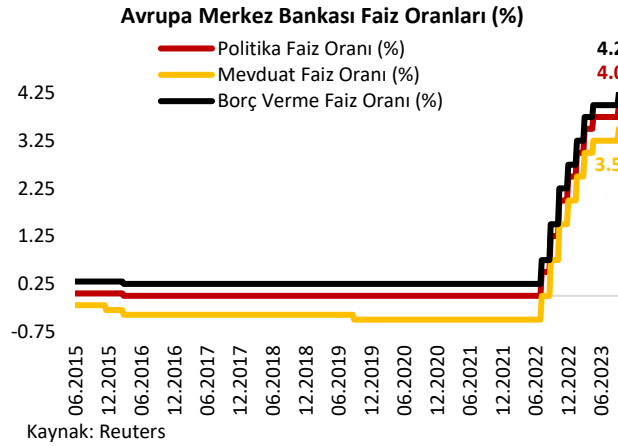
ABD'de Tüketici Fiyat Endeksi (TÜFE) Mayıs'ta aylık bazda %0.1 arttı. TÜFE yıllık bazda beklentilerin altında gerçekleşerek %4'e geriledi. Böylece enflasyon Mart 2021'den bu yana en düşük seviyede gerçekleşti.

Fed'in yakından takip ettiği çekirdek enflasyon tahminlere paralel aylık %0.4 arttı; böylece artış 3. ayda da devam etti. Yıllık bazda ise beklentilere paralel şekilde %5.5'ten %5.3'e geriledi.

Üretici Fiyat Endeksi (ÜFE) Mayıs'ta aylık bazda beklentilerin üzerinde %0.3 azaldı. Düşüşte akaryakıt fiyatlarındaki gerileme etkili oldu. Yıllık bazda ise ÜFE %2.3'ten %1.1'e geriledi. Böylece ÜFE 2020 yıl sonundan bu yana en düşük seviyede gerçekleşti. Çekirdek ÜFE aylık bazda %0.2 arttı. Yıllık bazda %3.2'den %2.8'e geriledi.

ABD'de TÜFE'nin yıl sonunda %3.2'ye; çekirdek TÜFE'nin ise %3.9'a gerilemesi bekleniyor.

### Avrupa Merkez Bankası (ECB), beklendiği gibi faiz oranlarını 25 baz puan artırdı.



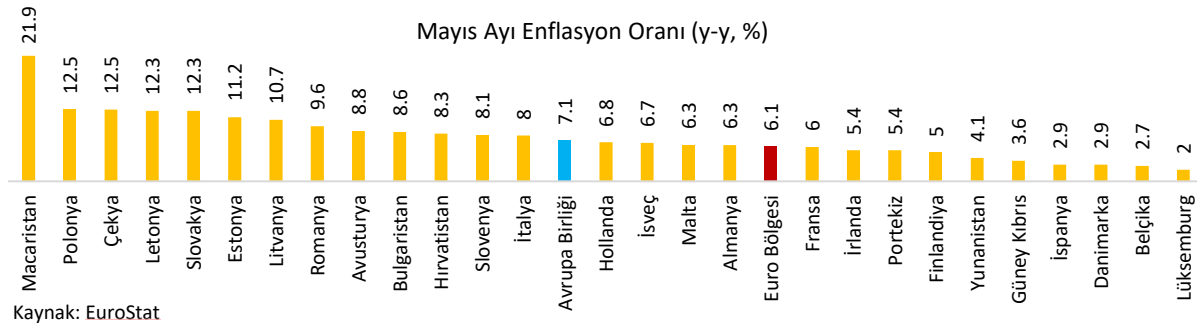
Avrupa Merkez Bankası (ECB), Haziran ayı toplantısında beklendiği gibi faiz oranlarını 25 baz puan artırdı. Artış kararıyla ana refinansman oranı %4; marjinal borç verme imkanı %4.25 ve mevduat faizi %3.5 seviyesine çıktı. Böylece ECB 8 toplantıda toplam 4 puan artırım yapmış oldu.

ECB'den yapılan açıklamada, "Yönetim Kurulu'nun gelecekteki kararları, politika faizinin orta vadeli %2 enflasyon hedefine ulaşması için yeterince kısıtlayıcı seviyelere getirilmesini sağlayacak" denilerek sıkılaştırmanın devam edeceği sinyali verildi.

ECB Başkanı Lagarde, faiz artırımlarını durdurmayı düşünmediklerini, daha kat edecek yolları olduğunu, Temmuz'da faizleri artırmaya devam etmelerinin çok olası olduğunu söyledi.

	ECB Tahminleri					
	Mart 2023			Haziran 2023		
Yıllık % Değişim	2023	2024	2025	2023	2024	2025
Büyüme Oranı	1.0	1.6	1.6	0.9	1.5	1.6
Enflasyon	5.3	2.9	2.1	5.4	3.0	2.2

### Euro Bölgesi'nde enflasyon Mayıs'ta nihai verilere göre %6.1'e sert şekilde geriledi.

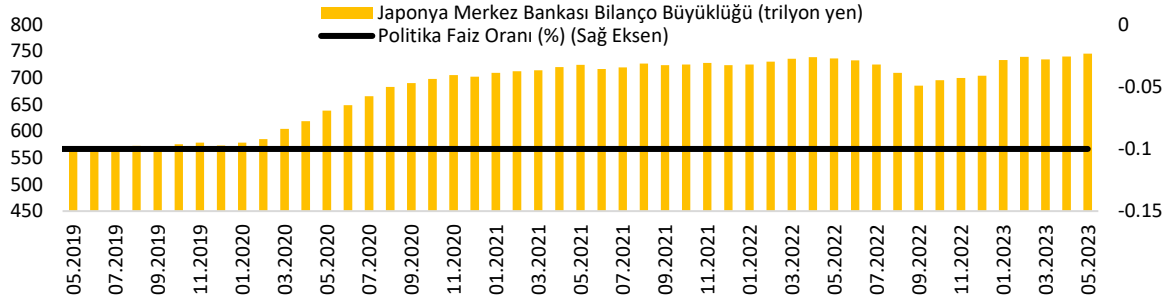


Euro Bölgesi'nde TÜFE Mayıs'ta nihai verilere göre aylık bazda artış göstermedi. Enflasyon yıllık bazda %7'den %6.1'e geriledi. Enflasyon son 15 ayın en düşük seviyesine geriledi. Söz konusu düşüşte, enerji fiyatlarındaki gerileme etkili oldu. Çekirdek enflasyon aylık bazda %0.2 arttı; yıllık bazda %5.6'dan %5.3'e geriledi.

Avrupa Birliği'nde Mayıs'ta enflasyonun en hızlı arttığı ülke %21.9 ile Macaristan oldu. En düşük artış ise %2 ile Lüksemburg'da yaşandı.

Euro Bölgesi'nin 2023 yılı enflasyon beklentisi %5.4 seviyesinde bulunuyor.

### Japonya Merkez Bankası (BoJ), faiz oranını sabit bırakırken; getiri eğrisi kontrolü politikasında değişikliğe gitmedi.



Kaynak: St. Louis Fed

Japonya Merkez Bankası (BoJ) Haziran toplantısında aşırı düşük faiz oranlarını ve enflasyonun bu yıl içinde yavaşlayacağı tahminini koruyarak kırılgan bir ekonomik toparlanmayı desteklemeye odaklandığını vurguladı.

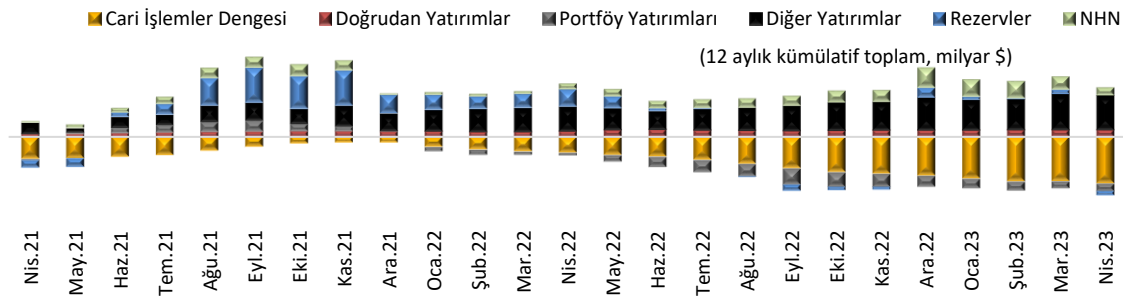
BoJ, toplantısında, beklendiği gibi kısa vadeli faiz oranı hedefini -%0.1'de bırakarak, 10 yıllık tahvil getirisi için de %0 civarındaki hedefini değiştirmezken; getiri eğrisi kontrolü (YCC) politikası kapsamında belirlenen 10 yıllık getiri için %0.5'lik üst sınırdaki herhangi bir değişiklik yapmadı.

BoJ Başkanı Ueda, ithalattaki düşüşle birlikte enflasyonun bu mali yılın ikinci yarısına doğru yavaşlamasını beklemesine rağmen gıda, günlük ihtiyaçlar ve otel ücretlerindeki artış nedeniyle Nisan ayında enflasyondaki düşüş hızının beklenenden daha yavaş olduğunu belirtti. Ayrıca, YCC ayarlamasına ilişkin soruya politika değiştirildiğinde bir miktar sürprizin kaçınılmaz olduğu cevabını verdi.

Banka, Japonya'nın %2 fiyat istikrarı hedefini sürdürülebilir şekilde başarması için teşviklere devam etme kararı aldı.

### Yurt içi

#### Cari işlemler dengesi 2023 yılı Nisan ayında 5.40 milyar dolar açık verdi.



Kaynak: TCMB

Nisan ayında cari işlemler açığı geçen yılın aynı dönemine göre %112 artarak 5.4 milyar dolar ile piyasa beklentisinin üstünde gerçekleşti (piyasa beklentisi: 4.5 milyar dolar). 2022 yılı Ocak-Nisan toplamında 20.3 milyar dolar olan cari işlemler açığı, 2023 yılının aynı döneminde %46 yükselerek 29.7 milyar dolar oldu. Cari işlemler açığı 12 aylık kümülatif toplamda ise Mart'taki seviyesi olan 55 milyar dolardan Nisan'da 57.8 milyara yükseldi.

Çekirdek cari denge olarak da ifade edilen enerji ve altın hariç cari işlemler dengesinde uzun süredir cari fazla olarak ilerleyen veri, 22 ay sonra ilk kez cari açığa döndü. Buna göre 2022 Nisan'da 4.2 milyar dolar çekirdek cari fazla varken, 2023 Nisan'da 480 milyon dolar cari açık yaşandı.

5.4 milyar dolar cari açığın yaşandığı bir ortamda doğrudan, portföy ve diğer yatırımlardan 933 milyon dolar net giriş, 3.7 milyar dolar net hata noksan kaleminden çıkış olması sonucu Nisan ayında rezerv varlıklar 8.2 milyar dolar azalış gösterdi. Rezervlerdeki söz konusu azalış, tarihî yüksek seviye olan Ocak 2020'den bu yana üçüncü en yüksek tutar oldu.

### Mayıs ayında merkezî yönetim bütçesi 118.9 milyar TL fazla verdi.

Merkezî Yönetim Bütçesi (milyar TL)								
	Mayıs			Ocak-Mayıs			2023 Bütçe Hedefi	Gerçekleşen/Hedef (%)
	2022	2023	% Değişim	2022	2023	% Değişim		
<b>Giderler</b>	<b>173.8</b>	<b>430.5</b>	<b>147.7</b>	<b>959.8</b>	<b>1,875.7</b>	<b>95.4</b>	<b>4,469.6</b>	<b>42.0</b>
Faiz Hariç Giderler	155.9	327.8	110.3	837.9	1,637.8	95.5	3,903.0	42.0
Faiz Giderleri	17.9	102.7	473.4	121.9	237.9	95.2	565.6	42.1
<b>Gelirler</b>	<b>317.8</b>	<b>549.4</b>	<b>72.9</b>	<b>1,084.4</b>	<b>1,612.1</b>	<b>48.7</b>	<b>3,810.1</b>	<b>42.3</b>
Vergi Gelirleri	289.7	507.4	75.1	881.2	1,371.2	55.6	3,199.5	42.9
Diğer Gelirler	28.1	42.0	49.5	203.2	240.9	18.6	610.6	39.5
<b>Bütçe Dengesi</b>	<b>144.0</b>	<b>118.9</b>	<b>-17.4</b>	<b>124.6</b>	<b>-263.6</b>	<b>-311.5</b>	<b>-659.4</b>	<b>40.0</b>
<b>Faiz Dışı Denge</b>	<b>161.9</b>	<b>221.6</b>	<b>36.9</b>	<b>246.5</b>	<b>-25.7</b>	<b>-110.4</b>	<b>-93.8</b>	<b>27.4</b>

Kaynak: Hazine ve Maliye Bakanlığı

\*Rakamlar yukarı yuvarlanmıştır.

2022 yılı Mayıs ayında 144 milyar TL fazla veren merkezî yönetim bütçe dengesi 2023 yılının Mayıs ayında bir önceki yıla göre %17.4 azalarak 118.9 milyar TL fazla verdi. Faiz dışı denge 2022 yılı Mayıs ayında 161.9 milyar TL fazla verirken, 2023 yılı Mayıs ayında iyileşme göstererek 221.6 milyar TL fazla verdi.

Mayıs ayında bütçe gelirleri bir önceki yılın aynı ayına göre %72.9 artarak 549.4 milyar TL olurken, bütçe giderleri %147.7 artarak 430.5 milyar TL oldu.

Yılın ikinci yarısında ekonomik aktivitede görülen yavaşlama ile birlikte gelirler üzerinde bir miktar baskı oluşabilir. Bu sebeple, 2022 yılı Haziran ayında olduğu gibi bu yıl da yeniden ek bütçe oluşturulma ihtimali olabilir. Önümüzdeki dönemde artan bütçe harcamaları nedeniyle belli vergilerde yukarı yönlü güncellemelere gidilebilir. KKM'de kurda son dönemde yaşanan artışa bağlı olarak beklenmeyen bir yük oluşma ihtimali nedeniyle Hazine ödemelerinin bütçe giderlerinde yaratabileceği baskı yakından takip edilecektir.

### TCMB Haziran ayı Piyasa Katılımcıları Anketi açıklandı.

	Mayıs ayı anket dönemi	Haziran ayı anket dönemi
Dolar/TL (cari yıl sonu)	23.09	26.18
TÜFE (cari yıl sonu, %)	37.17	38.55
TÜFE (12 ay sonrası, %)	29.84	30.65
TÜFE (24 ay sonrası, %)	17.74	18.12
Büyüme (2023, %)	3.7	3.8
Cari Denge (2023, milyar \$)	-38.4	-40.3

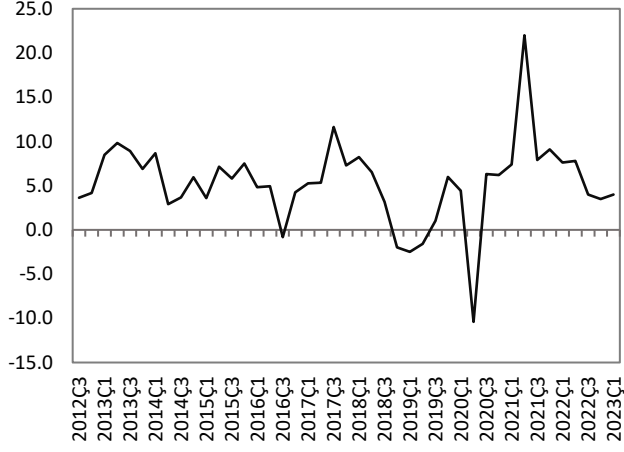
## Haftalık Veri Takvimi (19 - 23 Haziran 2023)

Tarih	Ülke	Açıklanacak Veri	Önceki	Beklenti
19.06.2023	Türkiye	Tüketici Güven Endeksi (Haziran)	91.1	85.1 (Açıklandı)
20.06.2023	Türkiye	Merkezî Yönetim Borç Stoku (Mayıs)	4,588.1 milyar ₺	--
	ABD	İnşaat İzinleri (Mayıs, öncül, a-a)	-%1.4	--
		Konut Başlangıçları (Mayıs, a-a)	%2.2	--
	Euro Bölgesi	Cari İşlemler Dengesi (Nisan)	45 milyar €	--
	Almanya	ÜFE (Mayıs, y-y)	%4.1	%1.7
	Japonya	Sanayi Üretim Endeksi (Nisan, y-y)	-%0.6	--
21.06.2023	Türkiye	Reel Kesim Güven Endeksi (Haziran)	108.3	--
		İmalat Sanayi Kapasite Kullanım Oranı	%76	--
	İngiltere	TÜFE (Mayıs, y-y)	%8.7	%8.5
22.06.2023	Türkiye	TCMB Toplantısı ve Faiz Kararı	%8.5	%20
	ABD	Chicago Fed Ulusal Aktivite Endeksi (Mayıs)	0.07	--
		Haftalık İşsizlik Maaşı Başvuruları	262 bin kişi	260 bin kişi
		Fed Başkanı Powell'in Konuşması	--	--
		Öncül Göstergeler Endeksi (Mayıs, a-a)	-%0.6	-%0.8
		İkinci El Konut Satışları (Mayıs, a-a)	-%3.4	--
		Kansas Fed İmalat Endeksi (Haziran)	-2	--
	Euro Bölgesi	Tüketici Güven Endeksi (Haziran, öncül)	-17.4	-17
	İngiltere	BoE Toplantısı ve Faiz Kararı	%4.5	%4.75
23.06.2023	Türkiye	Dış Ticaret Dengesi (Mayıs)	-8.7 milyar \$	--
		Ekonomik Güven Endeksi (Haziran)	103.7	--
	ABD	İmalat PMI (Haziran, öncül)	48.4	48.3
		Hizmet PMI (Haziran, öncül)	54.9	54
	Euro Bölgesi	İmalat PMI (Haziran, öncül)	44.8	44.5
		Hizmet PMI (Haziran, öncül)	55.1	54.5
	Almanya	İmalat PMI (Haziran, öncül)	43.2	43.5
		Hizmet PMI (Haziran, öncül)	57.2	56.3
	Fransa	İmalat PMI (Haziran, öncül)	45.7	45.3
		Hizmet PMI (Haziran, öncül)	52.5	52
	İngiltere	Tüketici Güven Endeksi (Haziran)	-27	-25
		Perakende Satışlar (Mayıs, y-y)	-%3	-%2.3
		İmalat PMI (Haziran, öncül)	47.1	46.8
		Hizmet PMI (Haziran, öncül)	55.2	54.8
	Japonya	TÜFE (Mayıs, y-y)	%3.5	--
		İmalat PMI (Haziran, öncül)	50.8	--
		Hizmet PMI (Haziran, öncül)	55.9	--

## TÜRKİYE

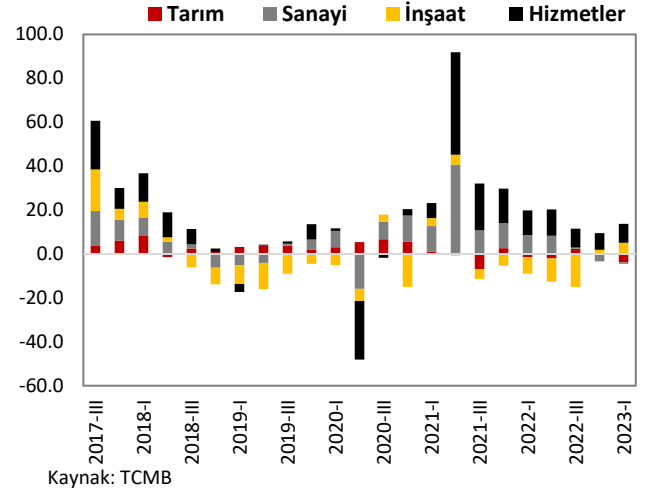
### Türkiye Büyüme Oranı

#### Reel GSYH (y-y, %)



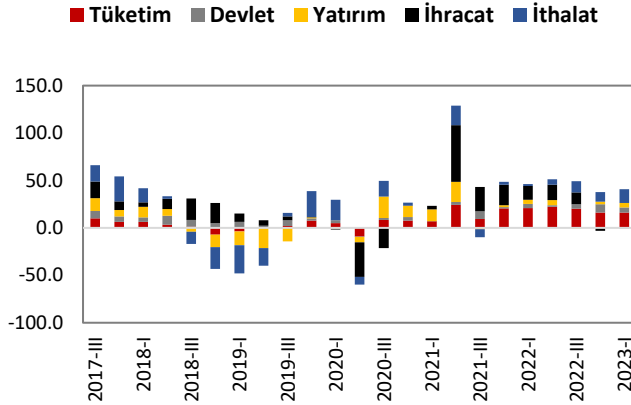
Kaynak: TÜİK

### Sektörel Büyüme Hızları (y-y, %)



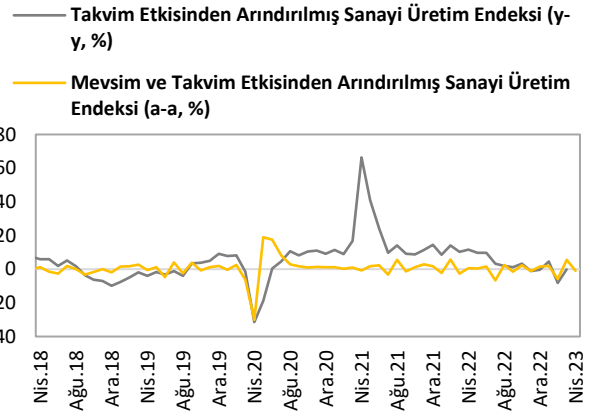
Kaynak: TCMB

### Harcama Bileşenlerinin Büyüme Hızları (y-y, %)



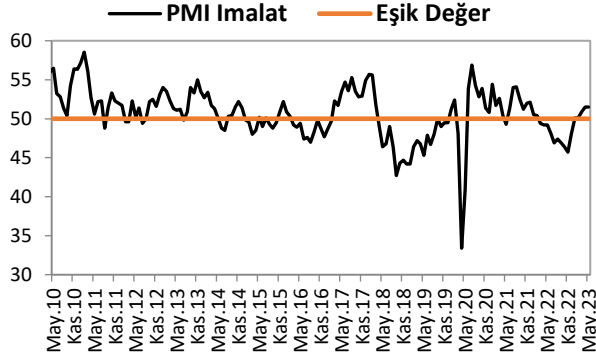
Kaynak: TÜİK

### Sanayi Üretim Endeksi



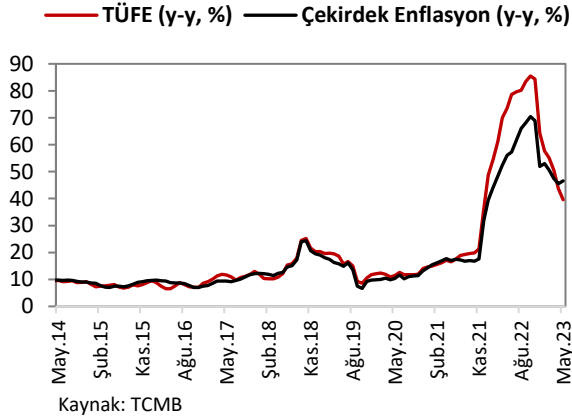
Kaynak: TÜİK

## İmalat PMI

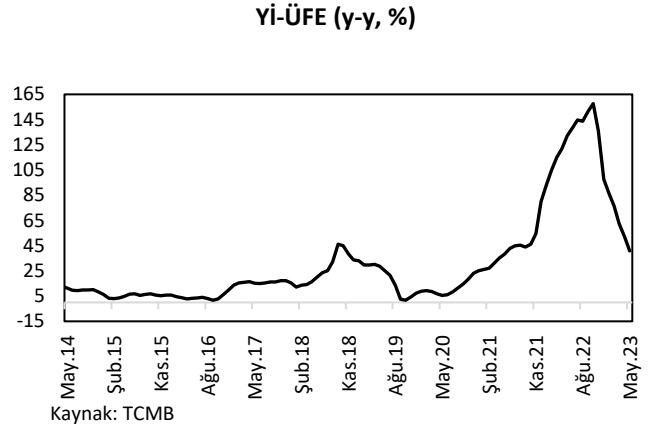


## ENFLASYON GÖSTERGELERİ

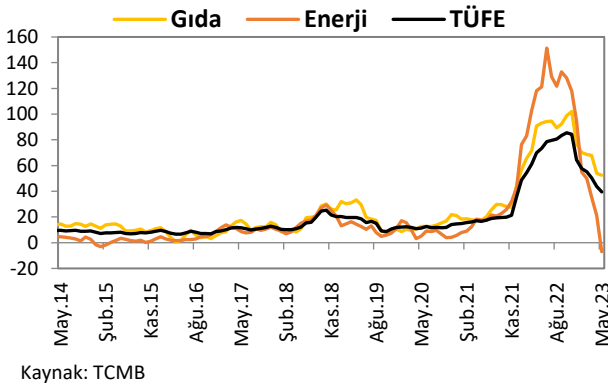
### TÜFE ve Çekirdek Enflasyon



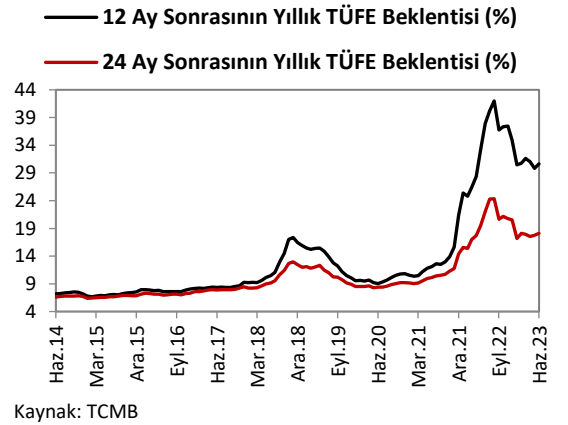
### Yİ-ÜFE



### Gıda ve Enerji Enflasyonu (y-y, %)



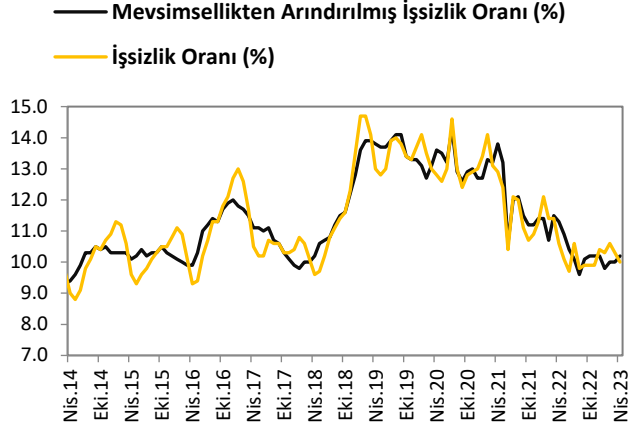
### Enflasyon Beklentileri



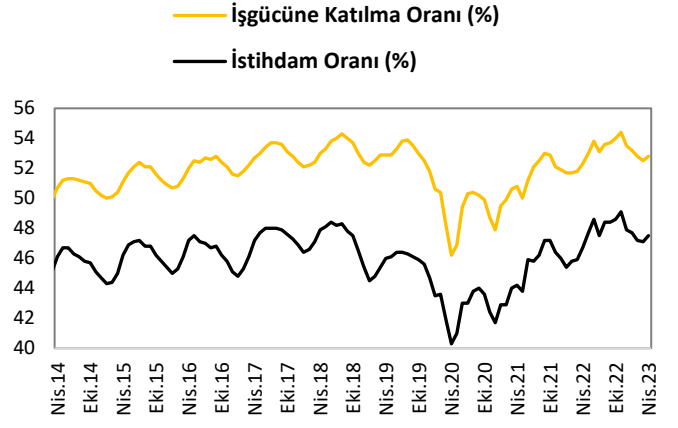


## İŞGÜCÜ GÖSTERGELERİ

### İşsizlik Oranı

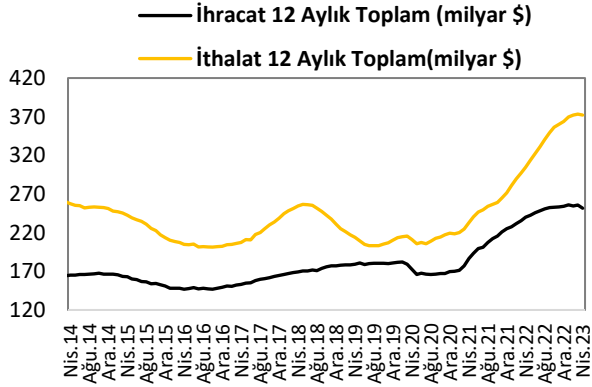


### İşgücüne Katılım Oranı

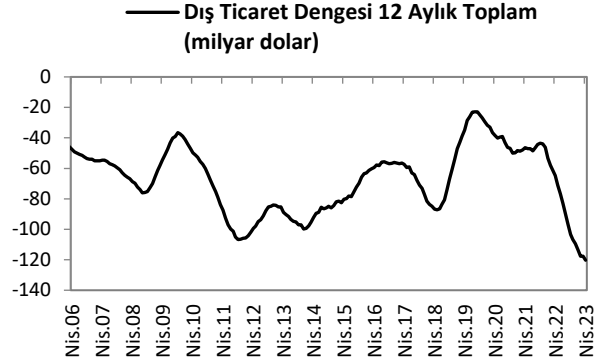


## DIŞ TİCARET GÖSTERGELERİ

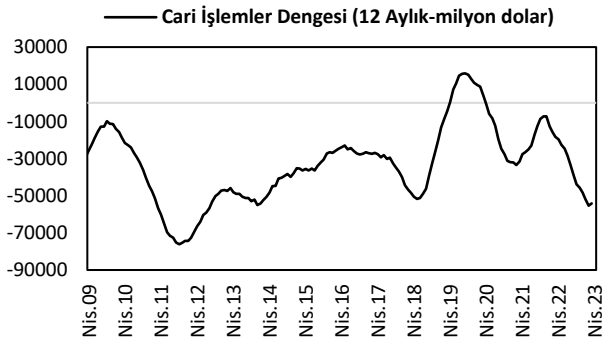
### İthalat-İhracat



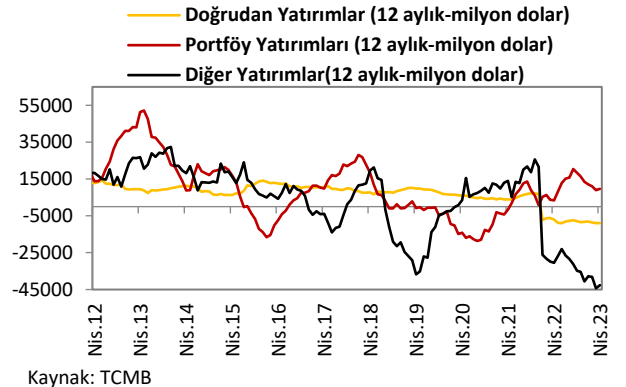
### Dış Ticaret Dengesi



### Cari İşlemler Dengesi

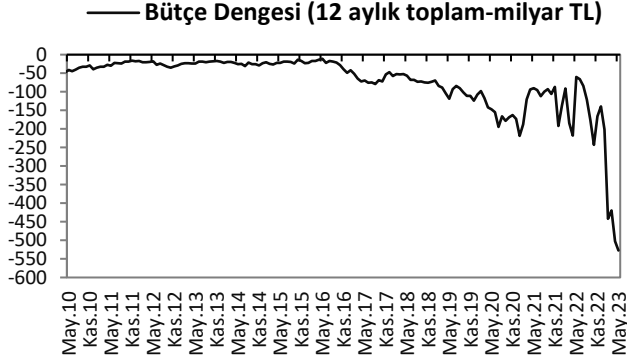


### Sermaye ve Finans Hesabı

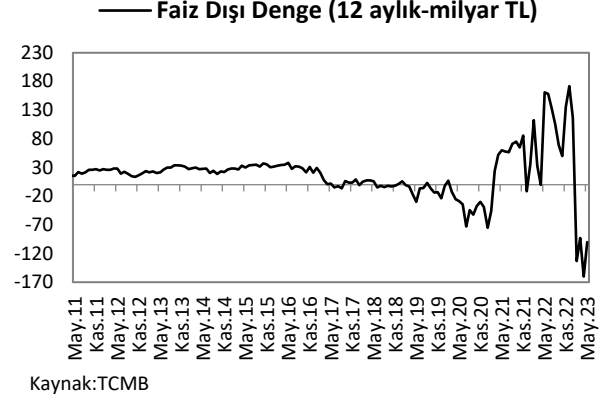


## KAMU MALİYESİ GÖSTERGELERİ

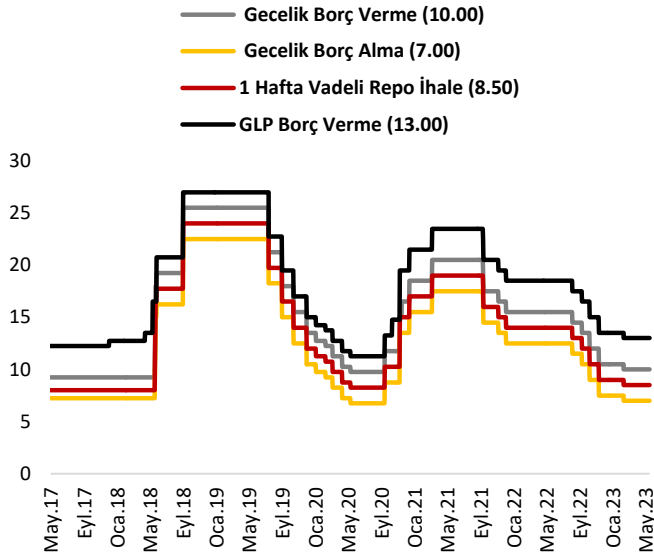
### Bütçe Dengesi



### Faiz Dışı Denge



### TCMB Faiz Oranları



## Türkiye Makro Ekonomik Görünüm

Reel Ekonomi					
	GSYH (Cari Fiyatlarla, milyon TL)	GSYH Büyüme Oranı (zincirlenmiş hacim endeksi, y-y, %)	İşsizlik Oranı (%) (mevsim etkisinden arındırılmış)	Sanayi Üretim Endeksi (y-y, %) (takvim etkisinden arındırılmış)	Kapasite Kullanım Oranı (%)
2021	7,248,789	11.0	12.0	17.5	76.6
2022	15,006,574	5.6	10.5	5.7	77.1
Son Yayınlanan	4,631,792 (2023-I)	4.0 (2023-I)	10.2 (Nisan 2023)	-1.2 (Nisan 2023)	76 (Mayıs 2023)
Fiyat Gelişmeleri (y-y, %)					
	TÜFE	Çekirdek TÜFE	Yİ – ÜFE		
2021	36.08	31.88	79.89		
2022	64.27	51.93	97.72		
2023 (Mayıs)	39.59	46.62	40.76		
Parasal Göstergeler (Milyon TL)					
	M1	M2	M3	Emisyon	TCMB Brüt Döviz Rezervleri (Milyon \$)
2021	2,097,220	5,063,244	5,167,365	221,447	72,563
2022	3,131,103	8,218,173	8,448,655	313,343	82,904
Son Yayınlanan (09.06.2023)	3,825,840	10,007,700	10,157,291	374,890	57,790
Faiz Oranları (%)					
	TCMB O/N (Borç Alma)	TCMB O/N (Borç Verme)	TCMB Haftalık Repo		
2021	12.50	15.50	14.00		
2022	7.50	10.50	9.00		
Son Yayınlanan (19.06.2023)	7.00	10.00	8.50		
Mal Ticareti ve Cari Denge (Milyar \$)					
	Cari İşlemler Dengesi	İthalat	İhracat	Dış Ticaret Dengesi	
2021	-7.2	271.4	225.2	-46.2	
2022	-48.7	363.7	254.2	-109.5	
Son Yayınlanan	-5.4 (Nisan 2023)	28.1 (Nisan 2023)	19.3 (Nisan 2023)	-8.7 (Nisan 2023)	
Borç Stoku Göstergeleri (Milyar TL)					
	Merkezi Yön. İç Borç Stoku	Merkezi Yön. Dış Borç Stoku	Kamu Net Borç Stoku		
2021	1,321.2	1,426.6	1,485.6		
2022	1,905.3	2,128.9	2,522.2		
Son Yayınlanan	2,292.9 (Nisan 2023)	2,295.2 (Nisan 2023)	2,522.2 (2022-IV)		
Kamu Maliyesi (Milyar TL)					
	Bütçe Giderleri	Bütçe Gelirleri	Bütçe Dengesi	Faiz Dışı Denge	
2021 (Mayıs)	117.9	104.6	-13.4	0.574	
2022 (Mayıs)	173.8	317.8	144.0	161.9	
2023 (Mayıs)	430.5	549.4	118.9	221.6	
Rasyolar (%)					
	Bütçe Açığı/GSYH	AB Tanımlı Genel Yönetim Borç Stoku/GSYH	Cari Denge/GSYH		
	2.45 (2023-I)	31.7 (2022)	-5.7 (2023-I)		

<b>Cem Erođlu</b>	<b>Müdü</b>	<a href="mailto:cem.eroglu@vakifbank.com.tr">cem.eroglu@vakifbank.com.tr</a>	<b>0216-724 30 80</b>
<b>Fatma Özlem Kanbur</b>	<b>Müdü Yardımcısı</b>	<a href="mailto:fatmaozlem.kanbur@vakifbank.com.tr">fatmaozlem.kanbur@vakifbank.com.tr</a>	<b>0216-724 30 83</b>
<b>Naime Dođan Eriř</b>	<b>Müdü Yardımcısı</b>	<a href="mailto:naimedogan.eris@vakifbank.com.tr">naimedogan.eris@vakifbank.com.tr</a>	<b>0216-724 30 82</b>
<b>Bilge Pekçađlayan</b>	<b>Müdü Yardımcısı</b>	<a href="mailto:bilge.pekcaglayan@vakifbank.com.tr">bilge.pekcaglayan@vakifbank.com.tr</a>	<b>0216-724 30 84</b>
<b>Sinem Ulusoy Kasap</b>	<b>Müdü Yardımcısı</b>	<a href="mailto:sinemulusoy.kasap@vakifbank.com.tr">sinemulusoy.kasap@vakifbank.com.tr</a>	<b>0216-724 30 86</b>
<b>Selin Mumcu</b>	<b>Uzman Yardımcısı</b>	<a href="mailto:selin.mumcu@vakifbank.com.tr">selin.mumcu@vakifbank.com.tr</a>	<b>0216-724 30 88</b>

Bu rapor Türkiye Vakıflar Bankası T.A.O. tarafından güvenilir olduđuna inanılan kaynaklardan sađlanan bilgiler kullanılarak hazırlanmıřtır. Türkiye Vakıflar Bankası T.A.O. bu bilgi ve verilerin dođruluđu hakkında herhangi bir garanti vermemekte ve bu rapor ve içindeki bilgilerin kullanılması nedeniyle dođrudan veya dolaylı olarak oluřacak zararlardan dolayı sorumluluk kabul etmemektedir. Bu rapor sadece bilgi vermek amacıyla hazırlanmıř olup, hiřbir konuda yatırım önerisi olarak yorumlanmamalıdır. Türkiye Vakıflar Bankası T.A.O. bu raporda yer alan bilgilerde daha önceden bilgilendirme yapmaksızın kısmen veya tamamen deđişiklik yapma hakkına sahiptir.